

# Nawietrzak okrągły z grzałką

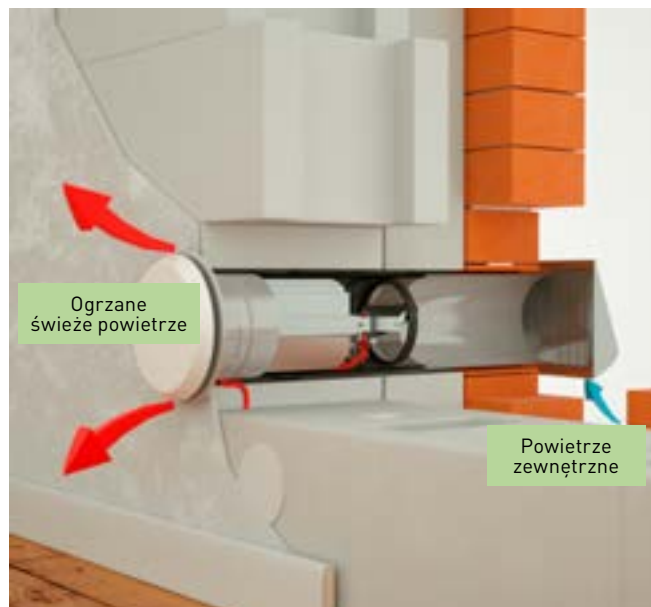


Nawietrzak z grzałką doprowadza świeże powietrze do wnętrza budynku wstępnie je podgrzewając. Termostat zapewnia automatyczną pracę grzałki: jest odpowiedzialny za włączenie jej, gdy temperatura napływającego powietrza jest niższa niż ok 3°C i wyłączenie, gdy jego temperatura wzrasta powyżej ok 10-15°C. Półprzewodnikowe elementy grzejne same automatycznie regulują pobór mocy w zależności od ilości i temperatury przepływającego powietrza.

Nawietrzak ten wyposażony jest standardowo w anemostat oraz opcjonalnie w stabilizator przepływu.

Stabilizator przepływu reguluje strumień przepływającego powietrza. Ogranicza nawiew i zabezpiecza przed zmianą jego kierunku, który mógłby wystąpić w pewnych warunkach atmosferycznych.

Do każdego nawietrzaka dołączany jest dodatkowo filtr powietrza (oddzielnie, do samodzielnego montażu). Montaż filtra zapewnia skuteczne wychwytywanie kurzu i innych zanieczyszczeń przenoszonych przez powietrze.

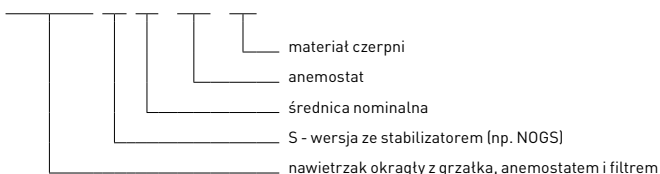


## Zastosowanie:

- nawiew powietrza zewnętrznego do pomieszczeń
- regulacja przepływu powietrza do pomieszczeń (wersja ze stabilizatorem przepływu)
- wstępne ogrzanie przepływającego powietrza

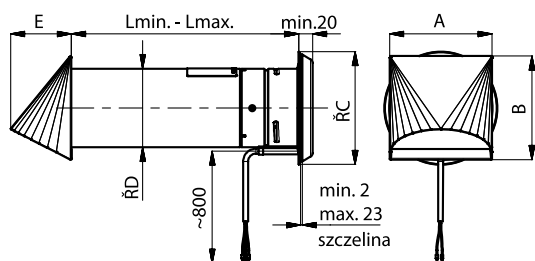
## Oznaczenia / kod produktu

### NOG a x-A-b



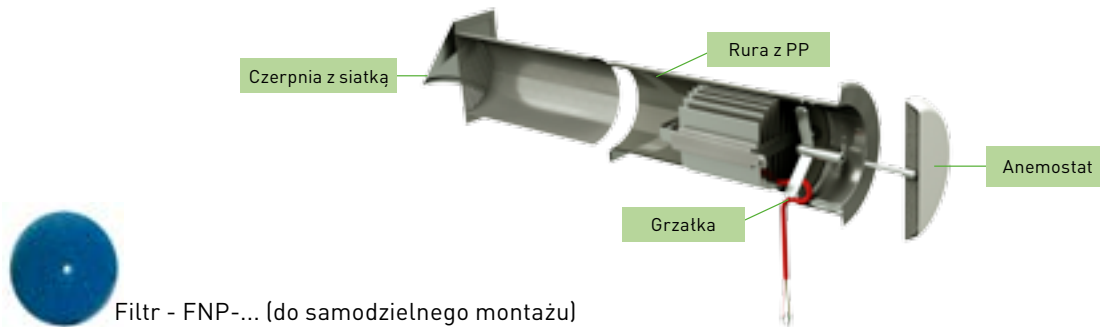
Przeznaczenie elementu	W	W	W - wentylacja nawiewna
Materiał czopa i czerpni	CC	-	CC - bl. chromoniklowa
	-	ML	ML - bl. ocynk. malowana proszkowo na kolor biały
Materiał kanatu	PP	PP	Rura z PP

## Zestawienie wymiarów:

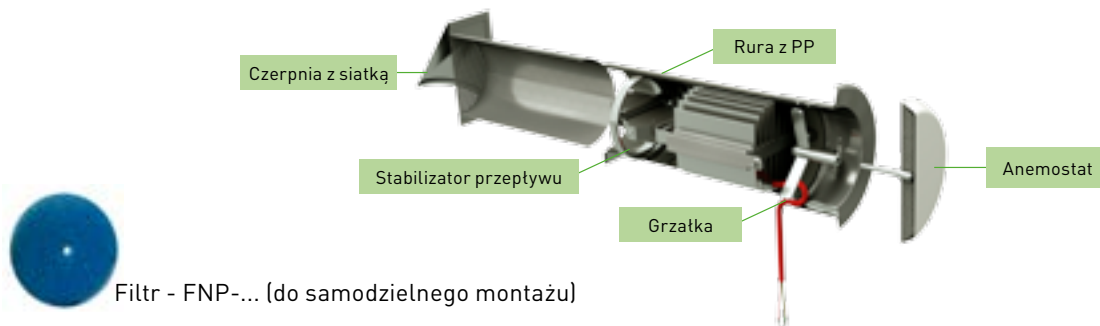


Wersja nawietrzaka	Wymiary [mm]					Przekrój kanatu [cm²]	Wymiary kanatu Lmin-Lmax [mm]	Średnica otworu montażowego [mm]	Wydajność dla 10 [Pa] [m³/h]	Dn,e,w [dB]		Waga [kg]
	A	B	C	D	E					2 mm	23 mm	
NOG080A	104	105	121	77	62	38	320÷550	90	28	38	32	1.3
NOG110A	146	147	161	112	87	87	320÷550	120	49	38	30	2.4
NOG150A	196	197	211	162	116	177	350÷580	170	97	36	28	4.1
NOGS080A	104	105	121	77	62	38	320÷550	90	22	38	32	1.4
NOGS110A	146	147	161	112	87	87	320÷550	120	40	38	30	2.6
NOGS150A	196	197	211	162	116	177	350÷580	170	74	37	28	4.4

## Przekrój:

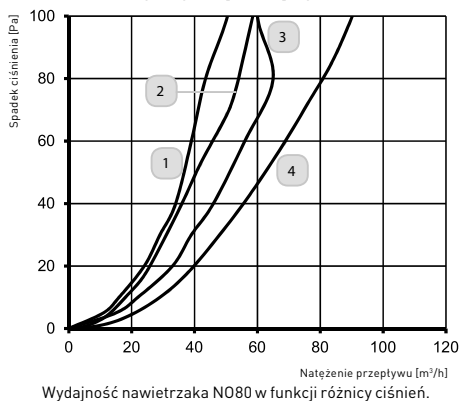


### Nawietrzak okrągły z grzałką - NOG

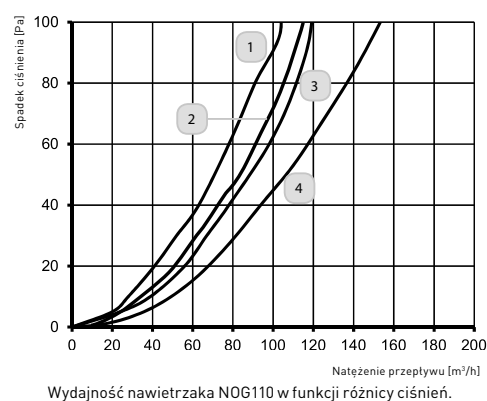


### Nawietrzak okrągły z grzałką i stabilizatorem - NOGS

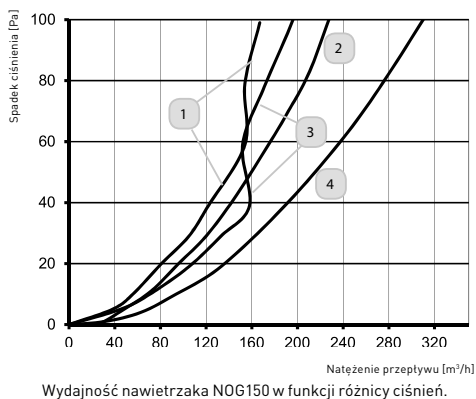
## Charakterystyki przepływu:



- $\xi$  - współczynnik strat miejscowych
- 1 NOGS80A - z filtrem  $\xi$  zmienna
  - 2 NOG80A - z filtrem  $\xi=9,4$
  - 3 NOGS80A - bez filtra  $\xi$  zmienna
  - 4 NOG80A - bez filtra  $\xi=4,0$

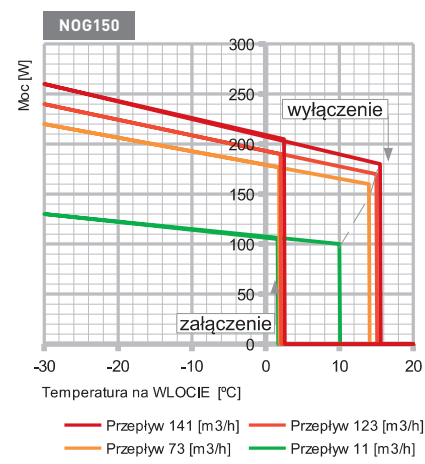
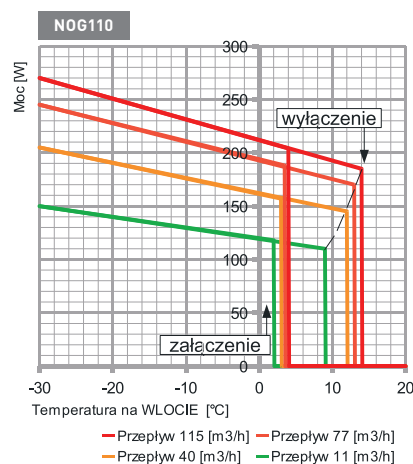
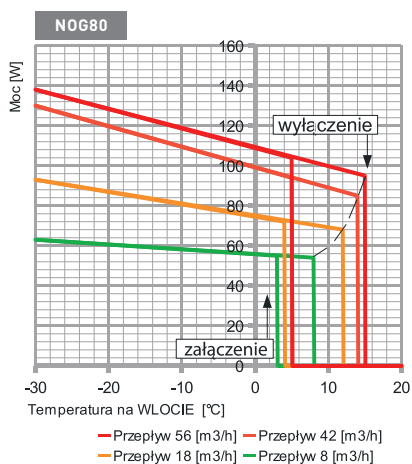
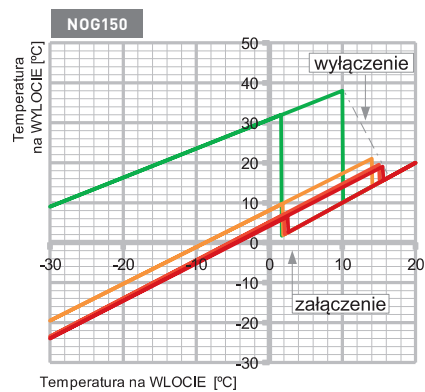
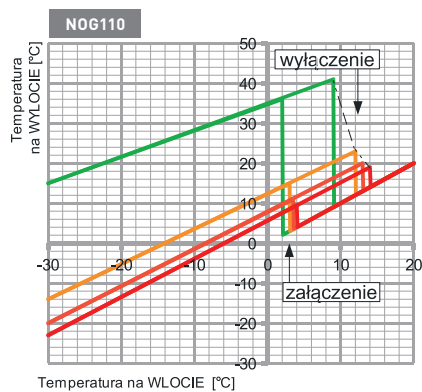
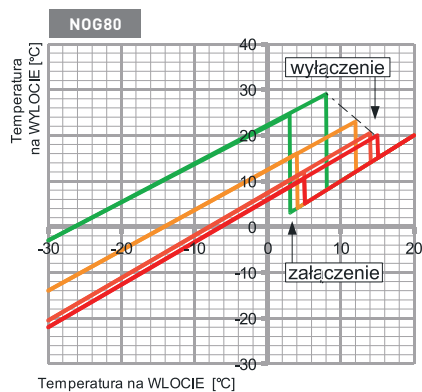


- 1 NOGS110A - z filtrem  $\xi$  zmienna
- 2 NOG110A - z filtrem  $\xi=12,4$
- 3 NOGS110A - bez filtra  $\xi$  zmienna
- 4 NOG110A - bez filtra  $\xi=6,9$

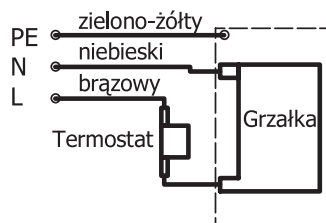


- 1 NOGS150A - z filtrem  $\xi$  zmienna
- 2 NOG150A - z filtrem  $\xi=13,3$
- 3 NOGS150A - bez filtra  $\xi$  zmienna
- 4 NOG150A - bez filtra  $\xi=7,2$

## Nawietrzaki



## Schemat elektryczny



Parametry elektryczne	NOG80	NOG110	NOG150
Napięcie zasilania	230 V		
Moc nominalna	138 W	270 W	270 W
Prąd maksymalny	2 A	3 A	3,5 A
Ochrona obudowy	IP 33		